



Registrierung und Verwaltung von Häusern

Moro-Immobilien

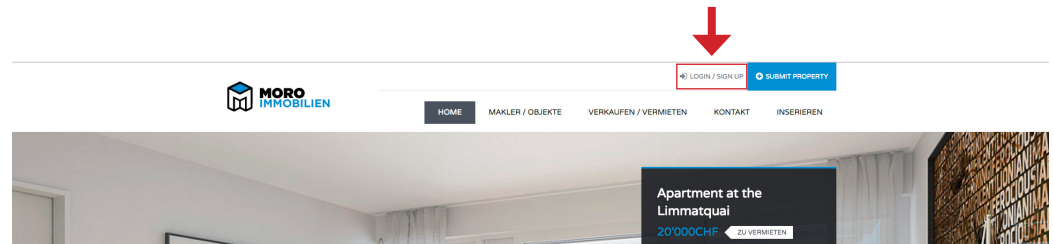
MAKLER

Inhalt

Registrieren	1
Profil bearbeiten	2
Haus inserieren	3
Häuser verwalten	4

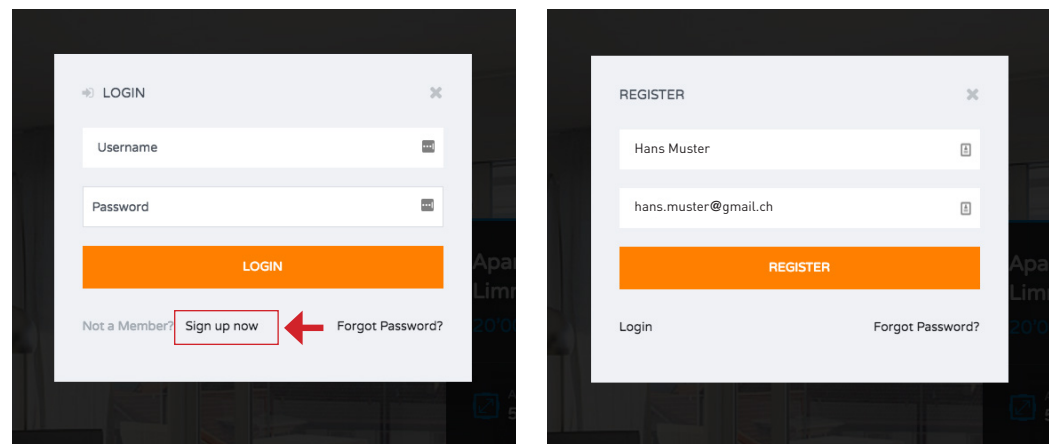
Registrieren

0. Auf «Log In»

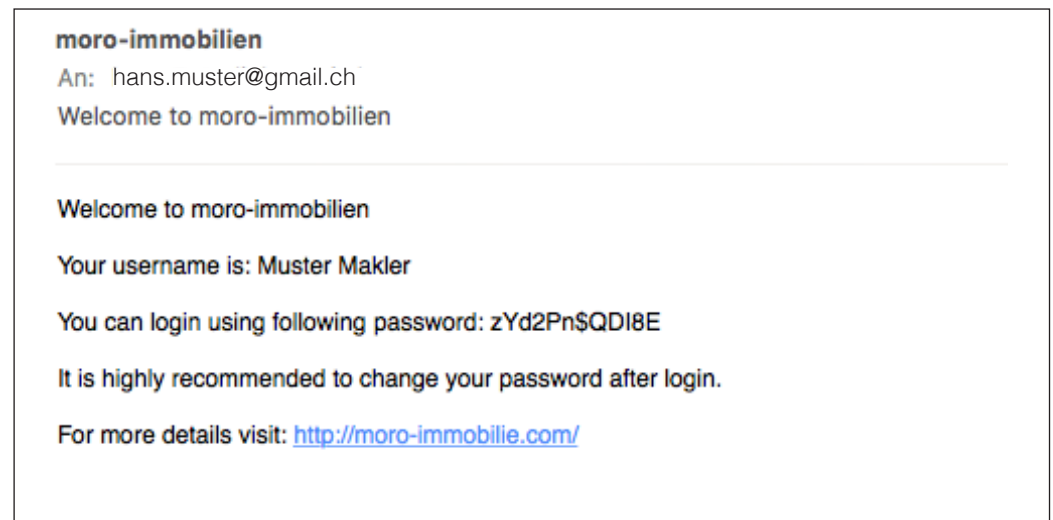


1. Auf «Sign up»

2. Username und E-mail eingeben

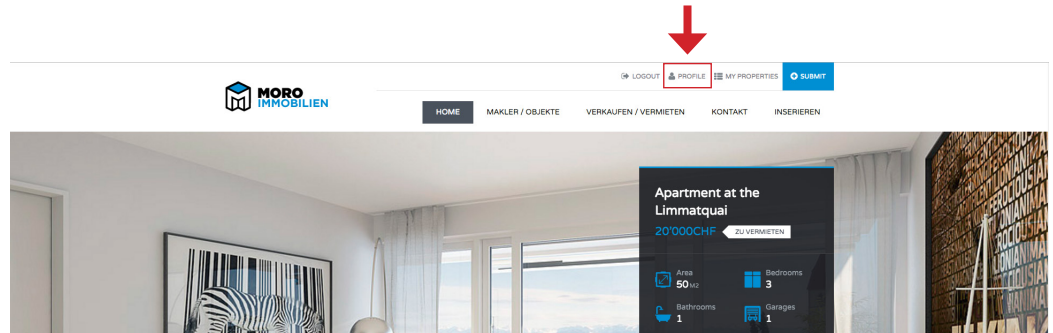


3. Sie werden eine Mail erhalten mit Passwort und Benutzernamen. Die Registration ist somit abgeschlossen.



Profil bearbeiten

1. Auf «Profile»



2. Kontaktdaten eingeben

3. «Save Changes» drücken.

* Profile image should have minimum width and height of 220px.
* Make sure to save changes after uploading the new image.

Biographical Information

First Name	Last Name	Display Name *
<input type="text" value="Muster Makler"/>	<input type="text"/>	<input type="text" value="Muster Makler"/>
Email *	Mobile Number	Office Number
<input type="text" value="haug@studiolorenz.ch"/>	<input type="text"/>	<input type="text"/>
Fax Number	Facebook URL	Twitter URL
<input type="text"/>	<input type="text"/>	<input type="text"/>
Google Plus URL	LinkedIn URL	
<input type="text"/>	<input type="text"/>	
Password (Fill it only when you want to change)	Confirm Password	
<input type="password"/>	<input type="password"/>	

Save Changes

Haus inserieren

1. auf «Submit»
2. Daten zum Haus eingeben und Bilder hochladen.
3. Darauf achten das «My Profile» ausgewählt ist bei «Whats to display in agent information box».
4. «Submit Property» drücken

[LOGOUT](#) [PROFILE](#) [MY PROPERTIES](#) **SUBMIT**

[HOME](#) [MAKLER / OBJEKTE](#) [VERKAUFEN / VERMIETEN](#) [KONTAKT](#) [INSERIEREN](#)

MORO IMMOBILIEN

Property Title

Address

Property Description

Find Address

Type

Location

Status

Bedrooms

Bathrooms

Garages

Sale OR Rent Price

Price Postfix Text

Area

Area Postfix Text

Property ID

Virtual Tour Video URL

What to display in agent information box ?
 None (No information will be displayed)
 My Profile Information (Edit Profile information)
 Display Agent Information
 Mark this property as featured property

Drag and drop images here
 OR

* An image should have minimum width of 850px and minimum height of 600px.
 * You can mark an image as featured by clicking the star icon, Otherwise first image will be considered featured image.

Features
 2 Stories doppel Waschbecken Electric Range
 Garten Heimkino Fahrradunterstand
 Jogginweg Kamin Heizung
 Laundry Room Marble Floors Swimming Pool

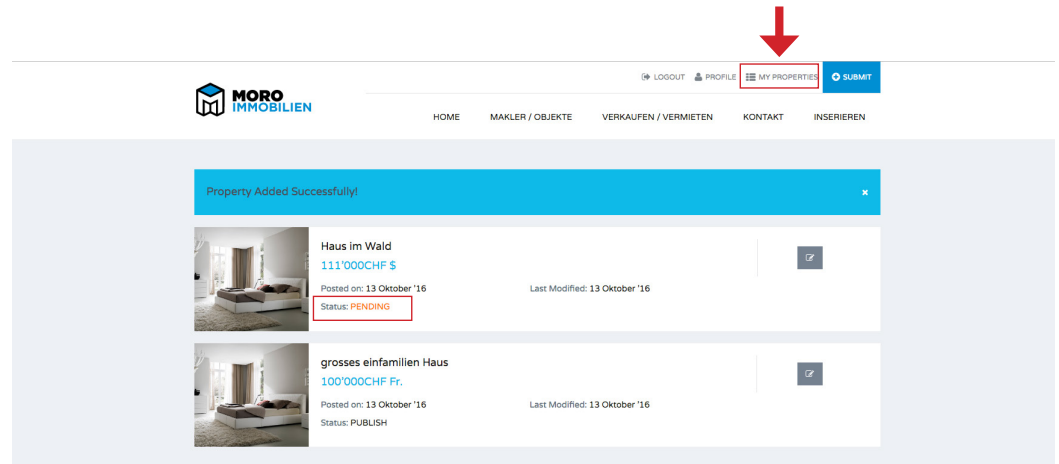
Additional Details

Title	Value
<input type="text"/>	<input type="text"/>

Häuser verwalten

1. «My Properties» zeigt die aufgeschalteten Immobilien.
2. Immobilien müssen vom Admin freigeschaltet werden bevor sie publiziert werden.

Pending im Status zeigt das ein Objekt noch nicht freigeschaltet wurde.



Übersicht des Hauses

